




## Essay Merkmale multimedial erfahren in Theorie und Praxis

Phasen + Arbeitsform	Beschreibung/ Inhalt (Thema fett)	Material/ Medien
Einstieg	<p><b>Gemälde Spitzweg</b> <b>Sonntagsspaziergang.</b> SuS</p> <ul style="list-style-type: none"> <li>- <b>beschreiben Bild</b></li> <li>- <b>assoziiieren zum Bild,</b> <b>anlegen einer</b> <b>individuellen Mindmap</b></li> </ul>	<p>Jeder SuS braucht Zugang zu einem digitalen Endgerät, um die Ergebnisse des MindMappings übertragen zu können, mit denen im späteren Verlauf weitergearbeitet wird.</p> <p>Gemälde von Spitzweg ist auf verschiedenen Internetseiten über gängige Suchmaschinen kostenlos abrufbar.</p> <p>Mögliches Online-Angebot für MindMap-Erstellung: <a href="http://mind-map-online.de">mind-map-online.de</a> QR-Code:</p>  <p>Kurzlink: <a href="http://t1p.de/wv20">http://t1p.de/wv20</a></p>
Textarbeit online	Hamburger: Essay über den Essay. Herausstellung des Essay- Spaziergang Vergleich	<p>Arbeitsblatt 1 Lehrerkommentar</p> <p>QR-Code:</p>  <p>Kurzlink: <a href="http://t1p.de/alzo">http://t1p.de/alzo</a></p>
Textarbeit	Merkmale von Essays via MindMap	Arbeitsblatt 1
Arbeitsauftrag/	Hörspielproduktion	Arbeitsblatt 2

Essay Merkmale multimedial erfahren in Theorie und Praxis.

Dieses Material wurde erstellt von Kerstin Schröter und Meike Völz und steht unter der Lizenz [CC BY-NC-SA 3.0](https://creativecommons.org/licenses/by-nc-sa/3.0/)



Produktion	<ul style="list-style-type: none"> <li>- Aufnahme</li> <li>- Bearbeitung mit Audacity</li> </ul> 5-minütigen Beitrag produzieren: Struktur erarbeiten, Parallelen zwischen Abschnitten aufmachen; roten Faden finden, Ausschnitte zusammenschneiden.	Digitales Endgerät (Smartphone, Tablet) Möglichkeit zur Verarbeitung des Tonaufnahme (Smartphone, Tablet, PC) mit Audacity: QR-Code:  Kurzlink: <a href="http://t1p.de/f3rb">http://t1p.de/f3rb</a>
Weiterarbeit	Essay zum Hörbeitrag schreiben.	Speicher- bzw. Abspielmöglichkeit für einzelne SuS Arbeitsblatt
Mögliche Ergebnissicherung/ Präsentation	Anlegen eines OpenOffice Dokuments mit Verlinkung zum Video.	SuS legen ein OpenOffice Dokument mit ihrem Essay an und verlinken ihren Hör- oder Videobeitrag. Die Ergebnisse können auch im Rahmen eines Blog-Projekts eingebunden werden oder auf den internen Bereich der Schul-Homepage gestellt werden.

Essay Merkmale multimedial erfahren in Theorie und Praxis.

Dieses Material wurde erstellt von Kerstin Schröter und Meike Völz und steht unter der Lizenz [CC BY-NC-SA 3.0](https://creativecommons.org/licenses/by-nc-sa/3.0/)

